

Vedlegg 2. Kommunekart, befolkningsklient

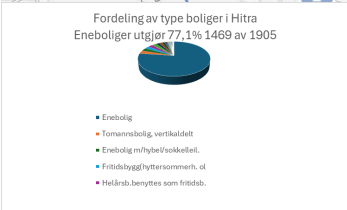
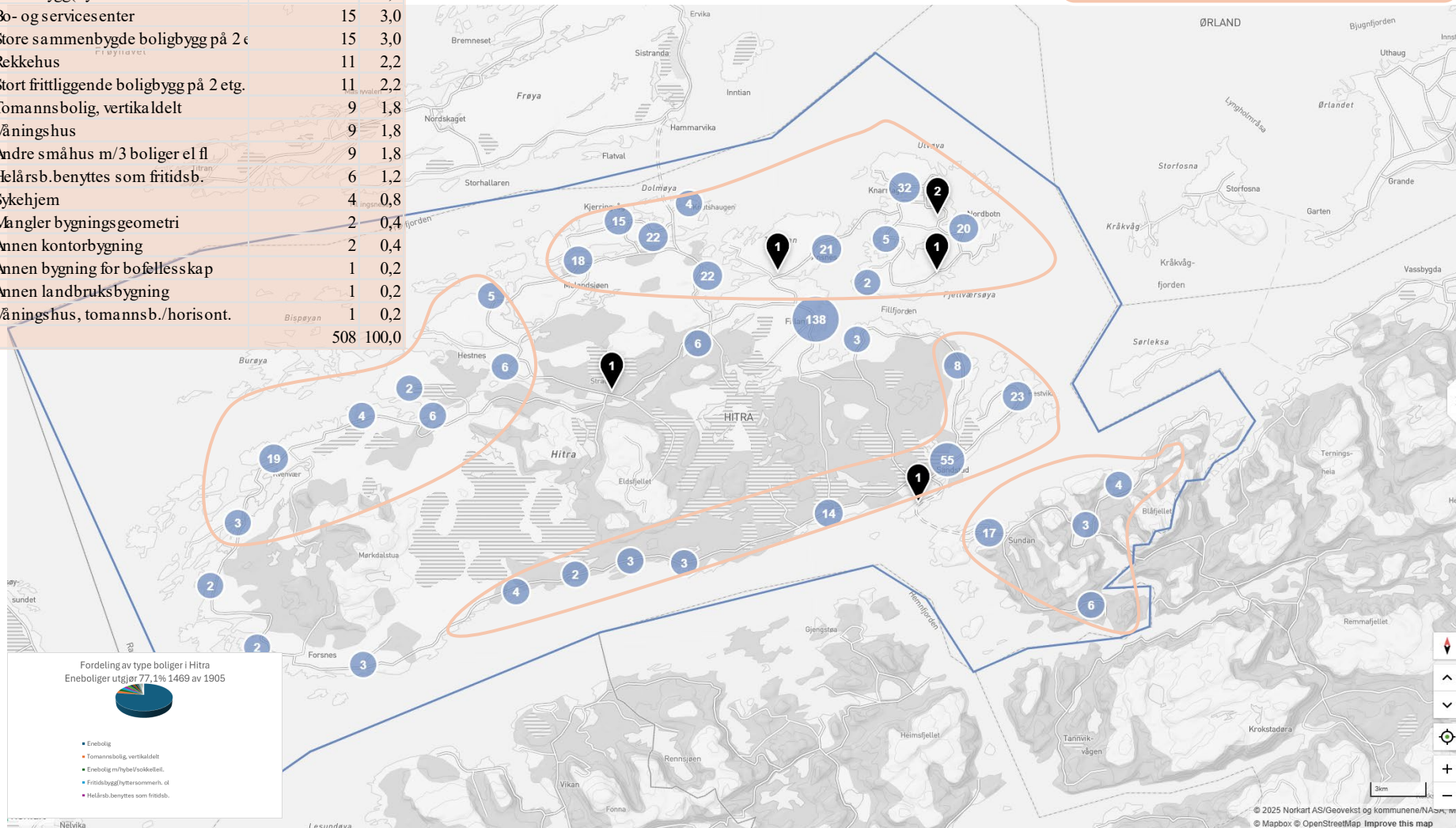
Bosted for ulike aldersgrupper i Hitra.

Bosted for aldersgruppen 70-79

70-79

Innbyggere: 508

Bygningstype	Antall personer	%
Enebolig	362	71,3
Enebolig m/hybel/sokkelleil.	19	3,7
Stort frittliggende boligbygg på 3 og 4 etg.	16	3,1
Fritidsbygg(hyttersommerh. ol)	15	3,0
Bo- og servicesenter	15	3,0
Store sammenbygde boligbygg på 2 etg.	15	3,0
Rekkehus	11	2,2
Stort frittliggende boligbygg på 2 etg.	11	2,2
Tomannsbolig, vertikaldelt	9	1,8
Våningshus	9	1,8
Andre småhus m/3 boliger el fl	9	1,8
Helårsb.benyttes som fritidsb.	6	1,2
Sykehjem	4	0,8
Mangler bygningsgeometri	2	0,4
Annen kontorbygning	2	0,4
Annen bygning for bofellesskap	1	0,2
Annen landbruksbygning	1	0,2
Våningshus, tomannsb./horisont.	1	0,2
Totalt	508	100,0



Fødselsår	Kvinner	Menn
1946	26	27
1947	24	29
1948	23	29
1949	21	21
1950	29	27
1951	15	23
1952	29	27
1953	23	26
1954	27	17
1955	35	30
Sum	252	256

Grafer:

0 m **Sett buffer**

Fødselsår
Fra 1946 Til 1955

Kjønn
 Kvinne Mann

PDF CSV

Last ned csv

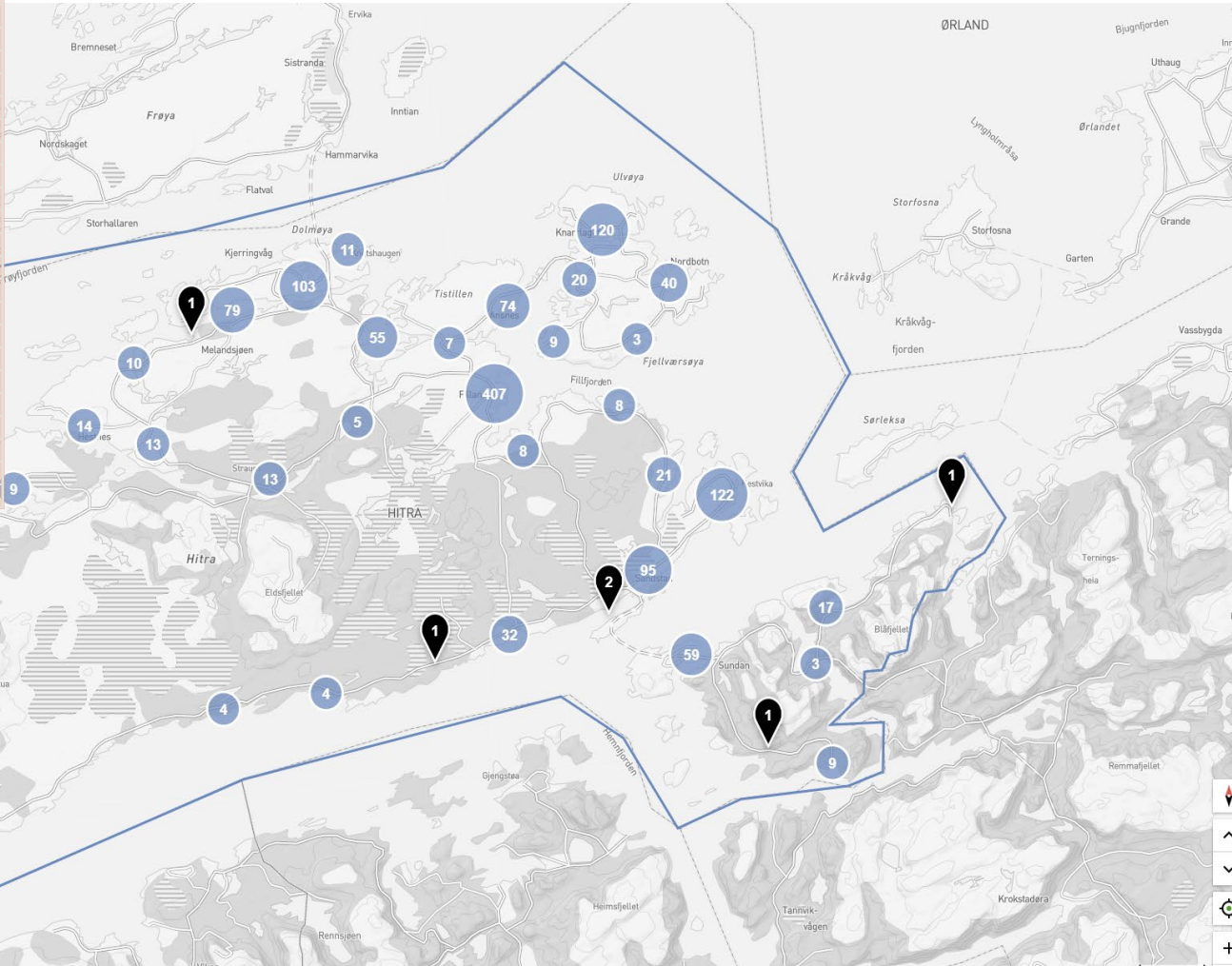
Tilbakestill skjema

Bosted for aldersgruppen 40-59

40-59

Innbyggere: 1439

Bygningstype	Antall	persone %
Enebolig	961	66,8
Stort frittliggende boligbygg på 2 etg.	66	4,6
Tomannsbolig, vertikaldelt	65	4,5
Enebolig m/hybel/sokkelleil.	64	4,4
Rekkehus	55	3,8
Helårsb.benyttet som fritidsb.	35	2,4
Andre småhus m/3 boliger el fl	34	2,4
Våningshus	30	2,1
Stort frittliggende boligbygg på 3 og 4 etg.	23	1,6
Annen bygning for bofellesskap	19	1,3
Fritidsbygg(hyttersommerh. ol	16	1,1
Annen forretningsbygning	8	0,6
Bo- og servicesenter	7	0,5
Mangler bygningsgeometri	7	0,5
Tomannsbolig, horisontaldelt	7	0,5
Appartement	7	0,5
Garasje/uthus annekst til bolig	6	0,4
Annen bygning for overnatting	5	0,3
Store sammenbygde boligbygg på 2 etg.	5	0,3
Restauranbygning ka febygning	5	0,3
Annen kontorbygning	4	0,3
Annen industribygning	3	0,2
Fabrikkbygning	3	0,2
Butikk/ forretningsbygning	1	0,1
Kontor- og adm.bygning rådhus	1	0,1
Bankbygning posthus	1	0,1
Klinikk, legekontor/-senter/-vakt/dyresykeh	1	0,1
Totalt	1439	100,0



Fødselsår

Fødselsår	Kvinner	Menn
1966	44	39
1967	37	41
1968	29	37
1969	40	44
1970	33	41
1971	27	47
1972	31	32
1973	36	53
1974	33	35
1975	52	36
1976	30	30
1977	23	41
1978	32	47
1979	35	34
Sum	660	779

Grafer:

0 m **Sett buffer**

Fødselsår

Fra 1966 Til 1985

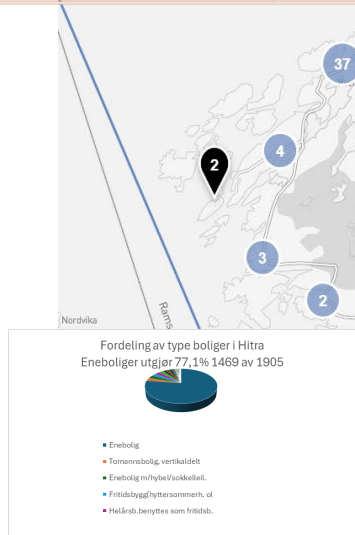
Kjønn

Kvinne Mann

PDF CSV

Last ned csv

Tilbakestill skjema

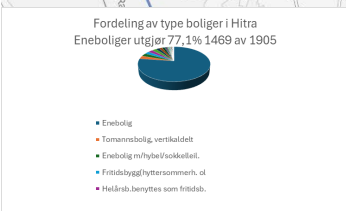
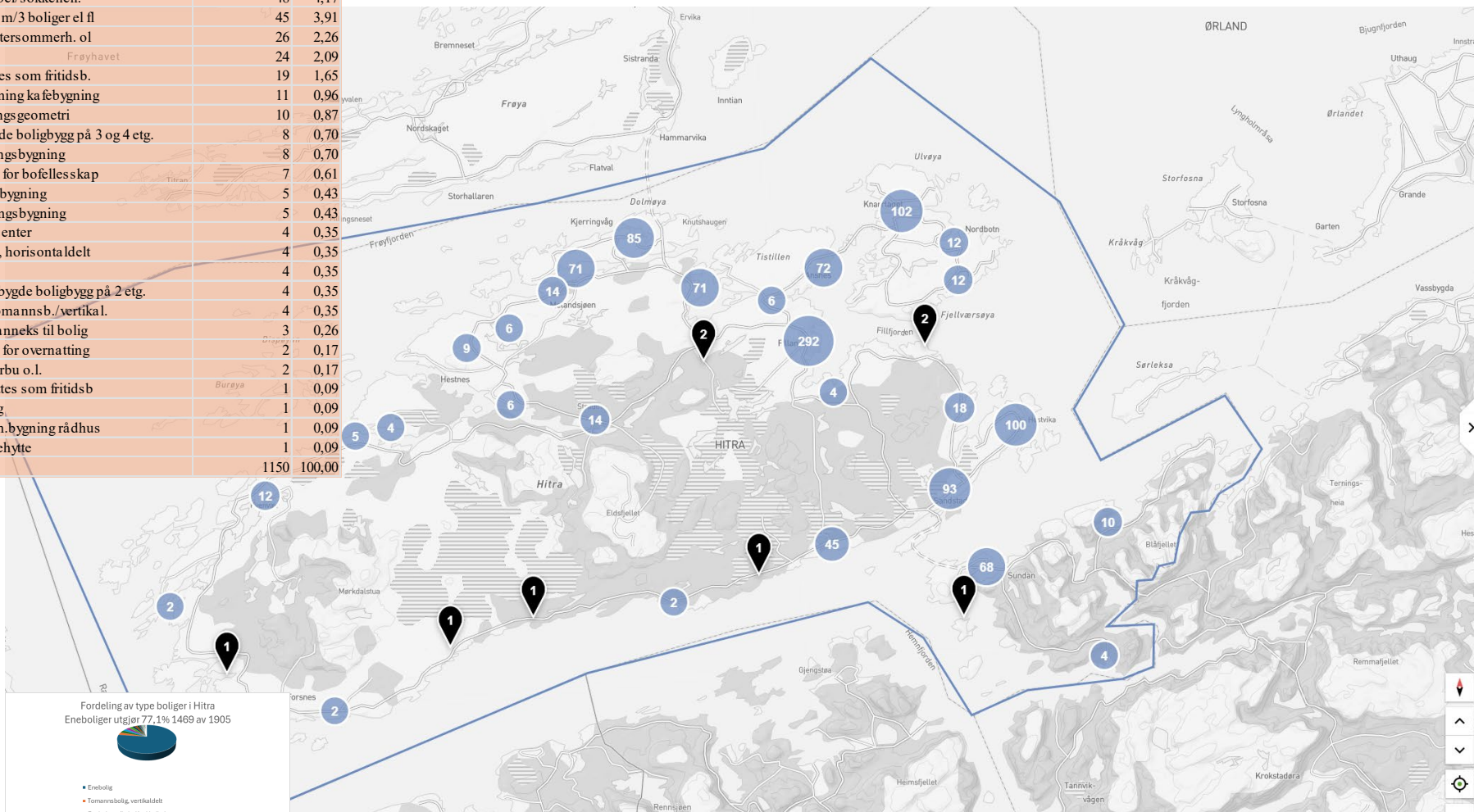


Bosted for aldersgruppen 25-39

25-39

Innbyggere: 1150

Bygningstype	Antall personer	%
Enebolig	717	62,35
Stort frittliggende boligbygg på 2 etg.	70	6,09
Rekkehus	62	5,39
Tomannsbolig, vertikaldelt	54	4,70
Enebolig m/hybel/sokkelleil.	48	4,17
Andre småhus m/3 boliger el fl	45	3,91
Fritidsbygg(hyttersommerh. ol	26	2,26
Våningshus	24	2,09
Helårsb.benyttes som fritidsb.	19	1,65
Restauranbygning ka febygning	11	0,96
Mangler bygningsgeometri	10	0,87
Stort frittliggende boligbygg på 3 og 4 etg.	8	0,70
Annen forretningsbygning	8	0,70
Annen bygning for bofellesskap	7	0,61
Annen industribygning	5	0,43
Butikk/forretningsbygning	5	0,43
Bo- og servicesenter	4	0,35
Tomannsbolig, horisontaldelt	4	0,35
Appartement	4	0,35
Store sammenbygde boligbygg på 2 etg.	4	0,35
Våningshus, tomannsb./vertikal.	4	0,35
Carasjeuthus annekst til bolig	3	0,26
Annen bygning for overnatting	2	0,17
Seterhus selrorbu o.l.	2	0,17
Våningh. benyttes som fritidsb	1	0,09
Fabrikkbygning	1	0,09
Kontor- og adm.bygning rådhus	1	0,09
Camping/utleiehytte	1	0,09
Totalt	1150	100,00



Fødselsår	Kvinner	Menn
1986	32	39
1987	33	31
1988	38	43
1989	37	46
1990	40	48
1991	33	47
1992	36	40
1993	48	40
1994	33	38
1995	33	40
1996	39	37
1997	37	47
1998	31	40
1999	25	52
Sum	524	626

Grafer:

0 m

Fødselsår
Fra 1986 Til 2000

Kjønn
 Kvinne Mann

PDF CSV

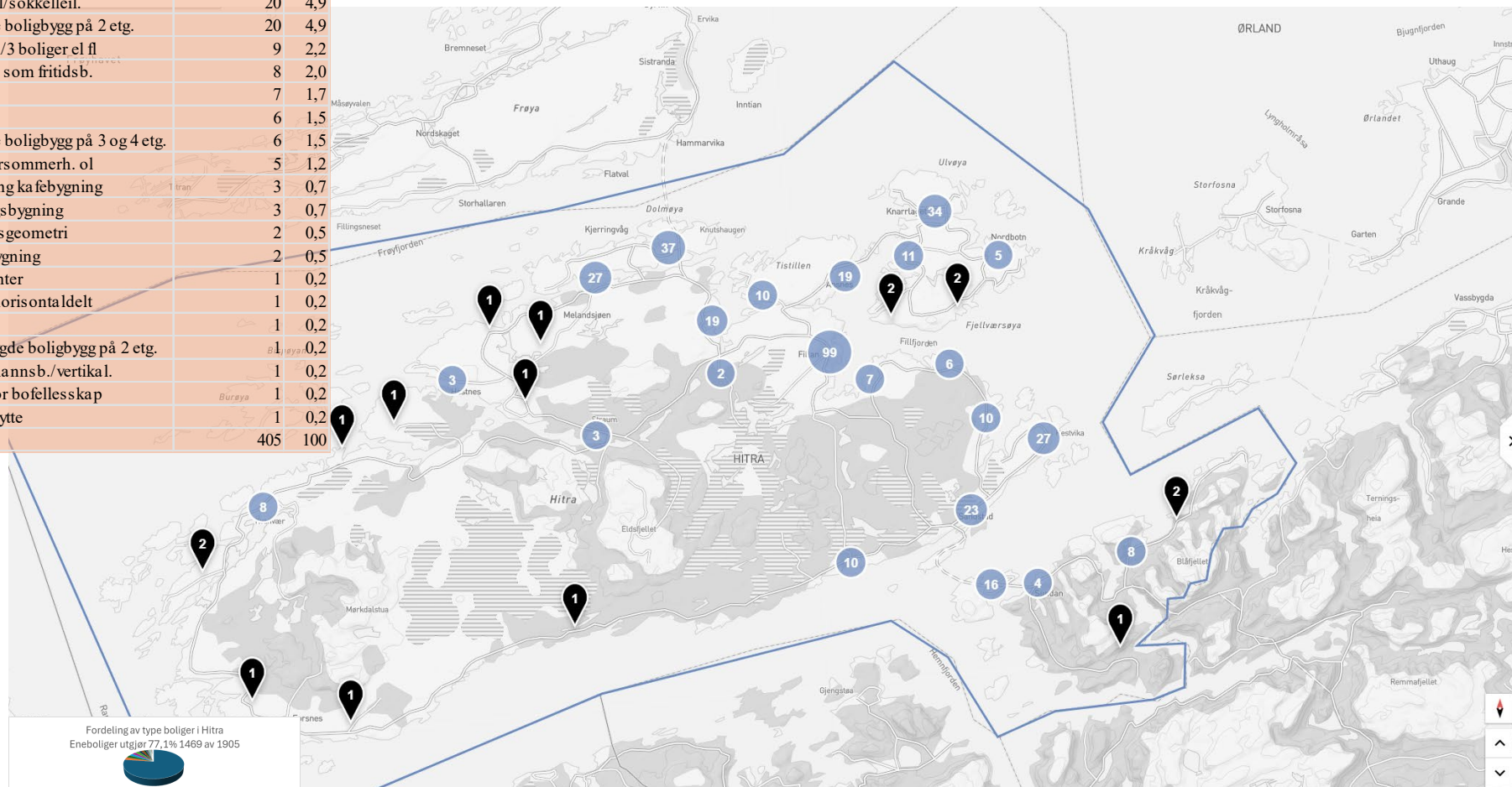
[Tilbakestill skjema](#)

Bosted for aldersgruppen 18-24

18-24

Innbyggere: 405

Bygningstype	Antall personer	%
Enebolig	286	70,6
Tomannsbolig, vertikaldelt	21	5,2
Enebolig m/hybel/sokkelleil.	20	4,9
Stort frittliggende boligbygg på 2 etg.	20	4,9
Andre småhus m/3 boliger el fl	9	2,2
Helårsb.benyttetes som fritidsb.	8	2,0
Rekkehus	7	1,7
Våningshus	6	1,5
Stort frittliggende boligbygg på 3 og 4 etg.	6	1,5
Fritidsbygg/hyttersommerh. ol	5	1,2
Restauranbygning ka febygning	3	0,7
Butikk/forretningsbygning	3	0,7
Mangler bygningsgeometri	2	0,5
Annen industribygning	2	0,5
Bo- og servicesenter	1	0,2
Tomannsbolig, horisontaldelt	1	0,2
Appartement	1	0,2
Store sammenbygde boligbygg på 2 etg.	1	0,2
Våningshus, tomannsb./vertikal.	1	0,2
Annen bygning for bofellesskap	1	0,2
Camping/utleiehytte	1	0,2
Totalt	405	100

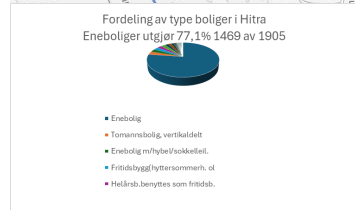


PDF CSV
[Last ned csv](#)
[Tilbakestill skjema](#)

Fødselsår	Kvinner	Menn
2001	30	35
2002	28	30
2003	26	28
2004	23	41
2005	21	40
2006	28	26
2007	25	24
Sum	181	224

Grafer:
 0 m

Fødselsår
 Fra: 2001 Til: 2007
 Kjønn
 Kvinne Mann

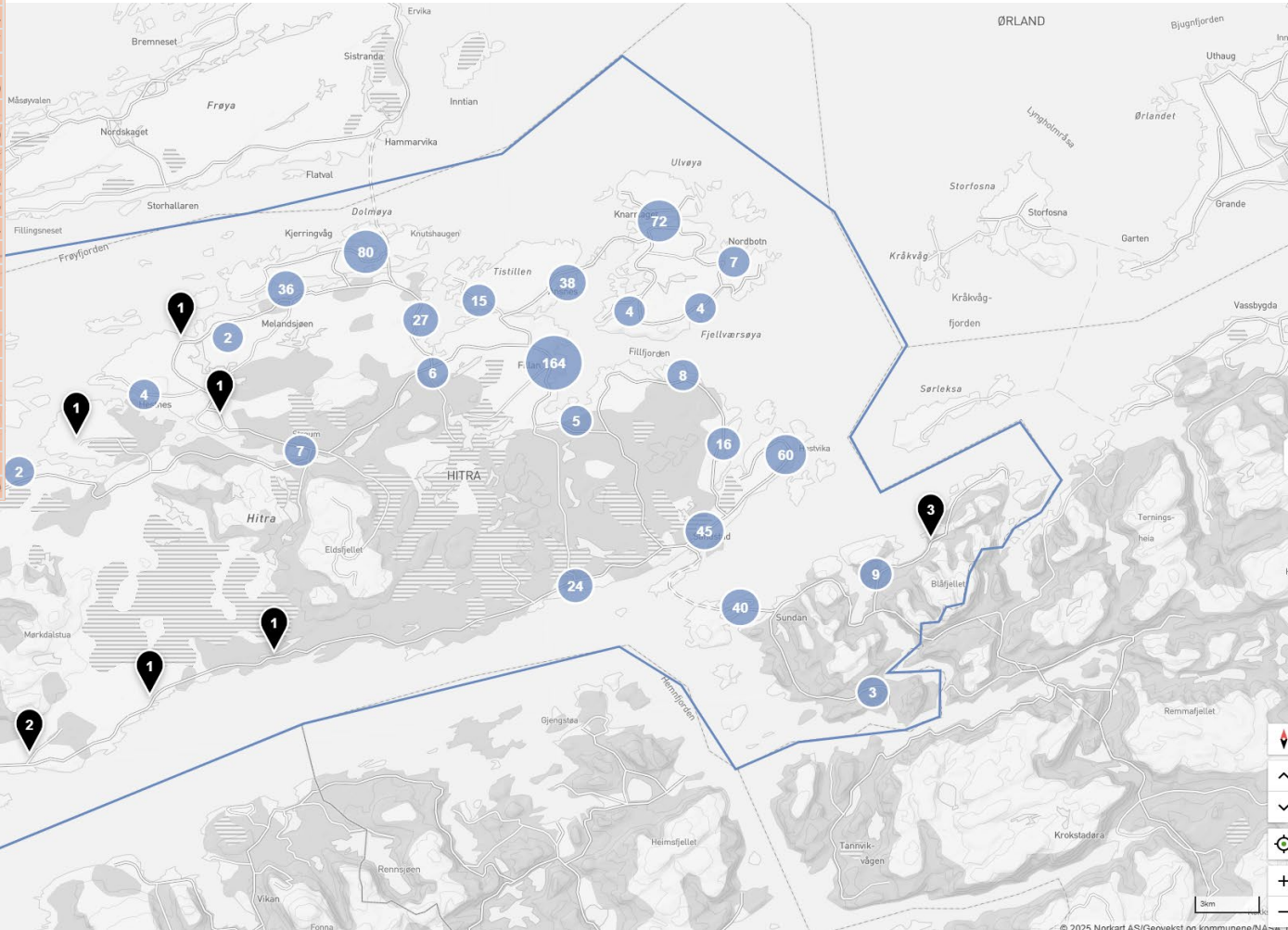


Bosted for målgruppen i Bostart 18-28

18-28

Innbyggere: 704

Bygningstype	Antall personer	%
Enebolig	480	68,2
Stort frittliggende boligbygg på 2 etg.	36	5,1
Enebolig m/hybel/sokkelleil.	34	4,8
Tomannsbolig, vertikaldelt	32	4,5
Rekkehus	24	3,4
Andre småhus m/3 boliger el fl	19	2,7
Fritidsbygg(hyttersommerh. ol	15	2,1
Helårsb.benyttes som fritidsb.	14	2,0
Våningshus	13	1,8
Stort frittliggende boligbygg på 3 og 4 etg.	7	1,0
Restauranbygning ka febygning	5	0,7
Annen bygning for bofellesskap	4	0,6
Butikk/forretningsbygning	4	0,6
Mangler bygningsgeometri	3	0,4
Bo- og servicesenter	2	0,3
Tomannsbolig, horisontaldelt	2	0,3
Carasjethus annekst til bolig	2	0,3
Annen industribygning	2	0,3
Appartement	1	0,1
Annen bygning for overnatting	1	0,1
Store sammenbygde boligbygg på 2 etg.	1	0,1
Våningshus, tomannsb./vertikal.	1	0,1
Seterhus selrorbu o.l.	1	0,1
Camping/utleiehytte	1	0,1
Totalt	704	100



Fødselsår

Fødselsår	Kvinner	Menn
1997	37	47
1998	31	40
1999	25	52
2000	29	38
2001	30	35
2002	28	30
2003	26	28
2004	23	41
2005	21	40
2006	28	26
2007	25	24
Sum	303	401

Grafer:

0 m **Sett buffer**

Fødselsår

Fra 1997 Til 2007

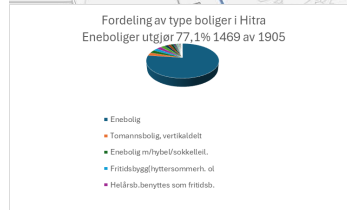
Kjønn

Kvinne Mann

PDF CSV

Last ned csv

[Tilbakestill skjema](#)

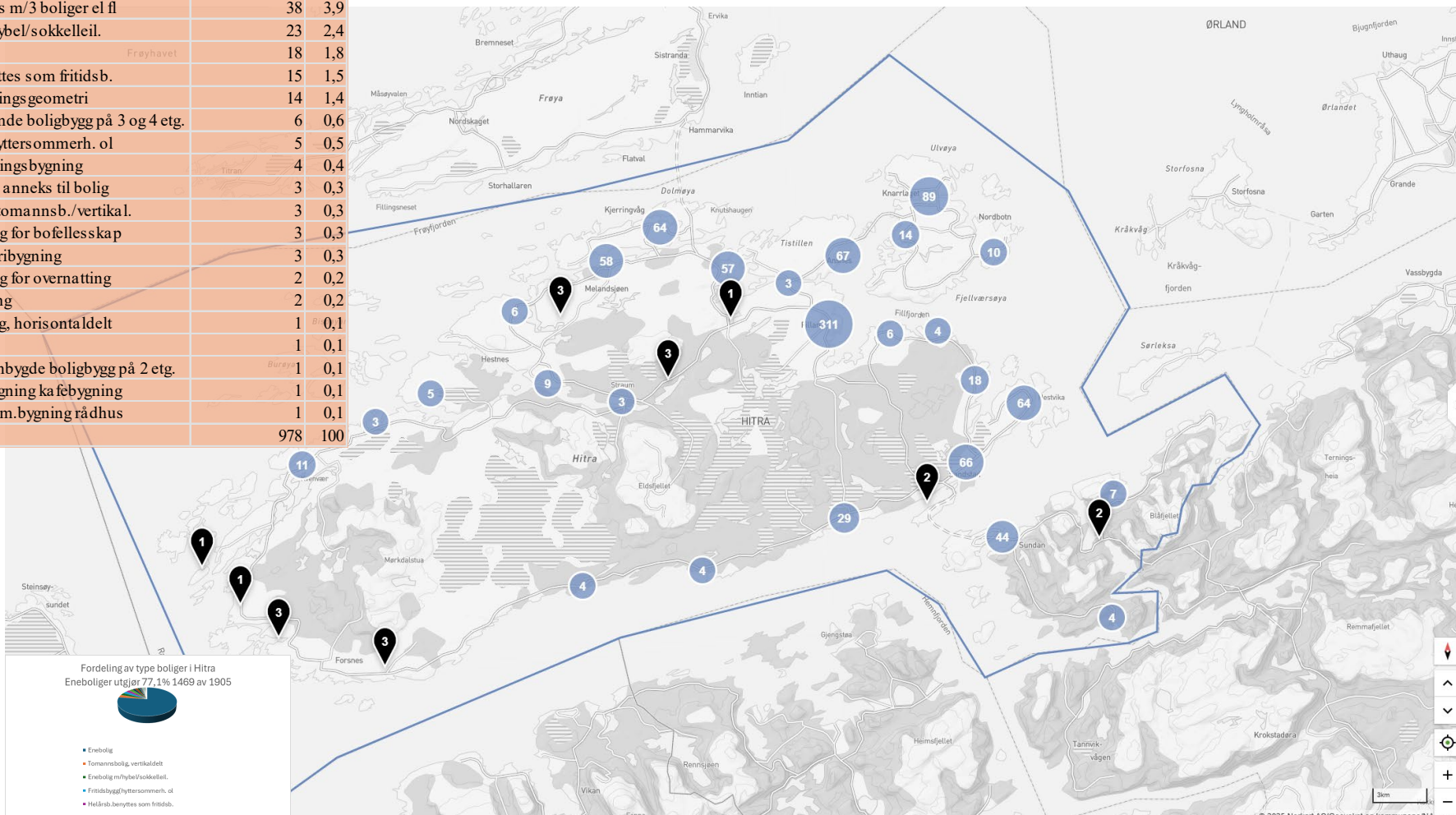


Bosted for aldersgruppen 0-17

0-17

Innbyggere: 979

Bygningstype	Antall personer	%
Enebolig	679	69,4
Rekkehus	62	6,3
Tomannsbolig, vertikaldelt	52	5,3
Stort fritliggende boligbygg på 2 etg.	41	4,2
Andre småhus m/3 boliger el fl	38	3,9
Enebolig m/hybel/sokkelleil.	23	2,4
Våningshus	18	1,8
Helårsb.benytttes som fritidsb.	15	1,5
Mangler bygningsgeometri	14	1,4
Stort fritliggende boligbygg på 3 og 4 etg.	6	0,6
Fritidsbygg(hyttersommerh. ol	5	0,5
Annen forretningsbygning	4	0,4
Garasje/uthus anneks til bolig	3	0,3
Våningshus, tomanns./vertikal.	3	0,3
Annen bygning for bofellesskap	3	0,3
Annen industribygning	3	0,3
Annen bygning for overnatting	2	0,2
Fabrikkbygning	2	0,2
Tomannsbolig, horisontaldelt	1	0,1
Appartement	1	0,1
Store sammenbygde boligbygg på 2 etg.	1	0,1
Restauranbygning ka febygning	1	0,1
Kontor- og adm.bygning rådhus	1	0,1
Totalt	978	100



Fødselsår	Kvinner	Menn
2008	25	41
2009	21	32
2010	32	23
2011	28	27
2012	26	25
2013	21	29
2014	32	26
2015	27	22
2016	20	30
2017	26	27
2018	19	27
2019	23	28
2020	33	20
2021	35	36
Sum	476	503

Grafer:

0 m **Sett buffer**

Fødselsår
Fra 2008 Til 2025

Kjønn
 Kvinne Mann

PDF CSV

Last ned csv

Tilbakestill skjema